

此說明書包含重要使用說明及聯絡資料，請仔細閱讀並保留以日後參考

為您孩子的安全 and 健康著想

警告

幼兒必須在成人看管下使用此產品。

首次使用前，請先清洗產品。

在每次使用前後，請檢查喉咀或吸管及其他組件，如發現有破損的情況，請立即更換。

使用前，請徹底清洗及消毒產品。

使用後，應請立即清洗

有些家居意外的發生是由於幼兒在沒有成人看管下獨自進食，而做成跌倒、誤吞細小物料等意外。

軟咀及吸管不能當作安撫奶咀使用。長時間吮吸液體會引致蛀牙。若幼兒長時間使用奶瓶或學飲杯，尤其在晚上當唾液分泌較少時，即使所飲用的為無糖飲品，均有可能導致蛀牙。

用微波爐加熱時，要把蓋子移走，不要把產品密封。

用微波爐加熱，可能會使食物或飲料受熱不平均。所以如用微波爐加熱，要倍加小心。

適用一般的消毒方法。(消毒碗櫃除外)

請用溫水加清潔劑清潔此產品，並用清水沖洗乾淨或可用洗碗碟機(只限上層)。請勿用帶刺激性的化學劑清洗餐具，以免損害產品。

此產品不宜盛載熱飲及有氣碳酸飲料。

不適於焗爐。當微波爐的烤焗功能在操作時，此產品亦不適用。

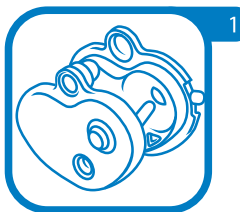
不宜接觸重油份的食物(如:油、蕃茄醬等)，因產品可能會被染色。

切勿將產品置放在陽光直接照射的環境下或接近熱源，因可能引致產品損壞。

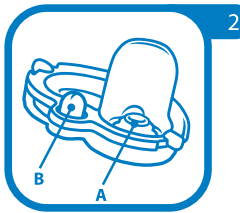
請把不使用的組件妥善存放，不要讓幼兒及嬰兒接觸。

此產品符合BS EN14350標準。

防漏閥組裝方法



- 1
- 把防漏閥的兩個軟硬組件並排(如圖示)



- 2
- 注意：請確定軟組件上A及B部份，完全被推入硬組件內。請確定在透氣孔(B)上的切口沒有黏在一起，如有需要，請輕輕搓幾下，以確保透氣孔張開



- 3
- 把防漏閥推入杯蓋內，防漏閥要緊貼杯蓋內相應的位置
 - 把杯蓋扭上杯上

請依照以下的使用及清洗說明，以確保防漏閥正確地運作



- 1
- 扭開杯蓋
 - 拉出防漏閥

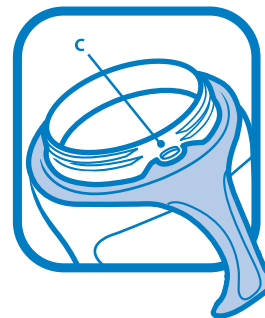


- 2
- 把防漏閥的兩個軟硬組件分開

請用溫水加清潔劑清潔各組件，再用清水沖洗乾或用洗碗碟機清洗。

訓練雙耳杯上的手柄

可跟不同的Closer to Nature®奶瓶交換使用



- 把手柄依圖示套入奶瓶上便可。

**tommee
tippee®**
explora®



www.tommeetippee.com