

Tommee Tippee®

幼兒水杯系列

使用說明

請細心閱讀及保留

www.tommeetippee.com

Please retain our address
for future reference.
Mayborn Baby and Child
Northumberland Business Park West
Cramlington
Northumberland
NE23 7RH, UK

Mayborn Baby and Child is a trading style of
Jackel International Limited.
Copyright © Jackel International Limited 2007

軟咀雙耳杯

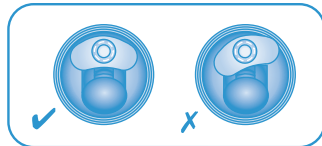
每次使用後，請把白色活塞從杯蓋底部拆下，並用和暖的肥皂水潔淨，然後再用清水沖洗。

如何拆下活塞及清潔:



把手指放在活塞兩側，然後用力向下拉，便可將活塞取出。

如何組合:



把活塞套回杯蓋底部，對準位置，用力按下。

注意：如果位置不正確，有可能引致漏水

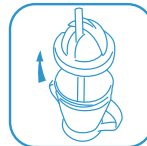
吸管杯

每次使用後，請把各組件拆下，並用和暖的肥皂水潔淨，然後用清水沖洗。

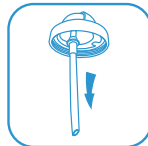
如何拆下吸管及清潔:



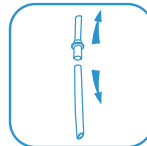
把杯蓋推開，讓吸管伸出。



把杯蓋從杯身旋出。

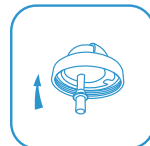


緊握位於杯蓋底部的吸管最高處，用力將飲管拉出。

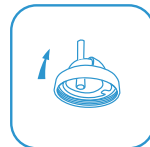


將硬性吸管拆開

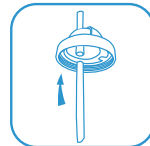
如何組合:



把軟性吸管套入杯蓋底部的吸管孔內。



拉住軟性吸管的頂部，把吸管拉出，直至位置被固定。



將硬性吸管插入軟吸管內。

使用說明

所有Tommee Tippee產品均通過嚴格測試及經過精心設計，使您及您的寶寶的生活更舒適

Tommee Tippee水杯系列，採用高級及無毒物料製造，可用於微波爐及適合消毒。

為您孩子的安全和健康著想 警告

- 首次使用前，請先清洗產品。
- 在每次使用前，請檢查產品。如發現有破損的情況，請更換及切勿再使用該產品。
- 幼兒應在成人照顧下進食，切勿讓幼兒獨自進食，以免發生意外。有些家居意外的發生(如跌倒、誤吞細小物料)是由於幼兒在沒有成人照顧下獨自進食而做成。
- 軟咀不能當作安撫奶咀使用。長時間吮吸液體會引致蛀牙。若幼兒長時間使用奶瓶或學飲杯，尤其在晚上當唾液分泌較少時，即使所飲用的為無糖飲品，均有可能導致蛀牙。
- 每次餵食前，應先測試食物溫度是否適合寶寶。
- 如用微波爐加熱，要倍加小心，餵食前要先攪拌食物，確保食物平均受熱及在餵食前測試食物溫度，以免食物過熱燙傷寶寶。
- 可用溫水加清潔劑清潔此產品，並用清水沖洗乾淨或可用洗碗碟機(只限上層)。請勿用帶刺激性的化學劑清洗餐具，以免損害產品。
- 吸管不適合6個月以下嬰兒使用。
- 此產品不宜盛載熱飲及碳酸飲料，因杯蓋可能會因壓力而打開。
- 此產品適用於一般消毒方式。
- 切勿將產品置放在陽光直接照射的環境下或接近熱源，因可能引致產品損壞。
- 請把不使用的餐具妥善存放，不要讓幼兒及嬰兒接觸。
- 此產品符合BS EN14350標準。